



PREMIER MINISTRE

*Délégation interministérielle
pour l'égalité des chances
des Français d'outre-mer*

Les Ultra-marins ont de l'audace

- Rapport d'étude -

Juin 2013

Contact :

Julien Goarant

Directeur de clientèle

Tel : 01 80 48 30 80

Email : jgoarant@opinion-way.com

Méthodologie



- ✓ Echantillon de **1000** personnes, représentatif de la population française âgée de 18 ans et plus, constitué selon la méthode des quotas, au regard des critères de sexe, d'âge, de catégorie socioprofessionnelle et de région de résidence.

Pour cette taille d'échantillon, la marge d'incertitude est de 2 à 3 points.



- ✓ Echantillon de **506** originaires d'Outre-Mer vivant dans l'hexagone, extrait d'un échantillon de 15498 personnes, représentatif de la population française âgée de 18 ans et plus, constitué selon la méthode des quotas, au regard des critères de sexe, d'âge, de catégorie socioprofessionnelle et de région de résidence.

Pour cette taille d'échantillon, la marge d'incertitude est de 2 à 4,5 points.



- ✓ **Echantillons interrogés en ligne sur système CAWI** (Computer Assistance for Web Interview)



- ✓ Le terrain a été réalisé du **4 au 12 juin 2013**



- ✓ OpinionWay a réalisé cette enquête en appliquant les procédures et règles de la **norme ISO 20252**

Conditions de diffusion de l'étude : les résultats de cette étude sont **l'entière propriété de la délégation interministérielle pour l'Egalité des chances des Français d'Outre-Mer** qui peut si elle le souhaite en faire une diffusion totale ou partielle. Dans le cas d'une diffusion nous recommandons de mentionner dans un **encart** que l'étude a été **réalisée par OpinionWay** et de préciser la **méthodologie** (mode de recueil, taille d'échantillon et mode de représentativité) ainsi que les **dates de recueil des données**.

Note de lecture



Originaire : il s'agit des Ultra-Marins nés dans un département ou territoire d'Outre-Mer et qui habitent actuellement dans l'hexagone

Parents originaires : il s'agit des Ultra-Marins dont les parents sont nés dans un département ou territoire d'Outre-Mer et qui habitent actuellement dans l'hexagone

Grands-parents originaires : il s'agit des Ultra-Marins dont les grands-parents sont nés dans un département ou territoire d'Outre-Mer et qui habitent actuellement dans l'hexagone



A déjà subi : il s'agit des Ultra-Marins déclarant avoir été personnellement victime de discriminations (Q7 = oui, une fois ou oui, plusieurs fois)

Lié à l'appartenance : il s'agit des Ultra-Marins déclarant avoir subi des discriminations fondées sur l'appartenance à une ethnie, à une race et/ou l'origine

N'a jamais subi : il s'agit des Ultra-Marins déclarant ne pas avoir été personnellement victime de discriminations (Q7 = non)

Profil des Ultra-Marins



Sexe	Ensemble des Hexagonaux	Ultra-Marins
Hommes	48%	54%
Femmes	52%	46%



Age	Ensemble des Hexagonaux	Ultra-Marins
18 à 24 ans	12%	26%
25 à 34 ans	16%	27%
35 à 49 ans	27%	26%
50 à 64 ans	24%	12%
65 ans et +	21%	9%



Région	Ensemble des Hexagonaux	Ultra-Marins
Paris	19%	28%
Province	81%	72%



DOM / TOM d'origine	Ultra-Marins
La Réunion	32%
Guadeloupe	25%
Martinique	22%
Nouvelle-Calédonie	6%
Polynésie française	4%
Guyane	3%
Mayotte	2%
Wallis et Futuna	2%
Saint-Pierre-et-Miquelon	2%
Saint-Martin	1%
Saint-Barthélemy	1%



CSP	Ensemble des Hexagonaux	Ultra-Marins
Indépendant, artisans, chefs d'entreprise	4%	10%
Cadres	8%	8%
Professions intermédiaires	14%	17%
Employés	17%	17%
Ouvriers	14%	18%
Inactifs	43%	30%

1

Etat d'esprit des originaires d'Outre-Mer

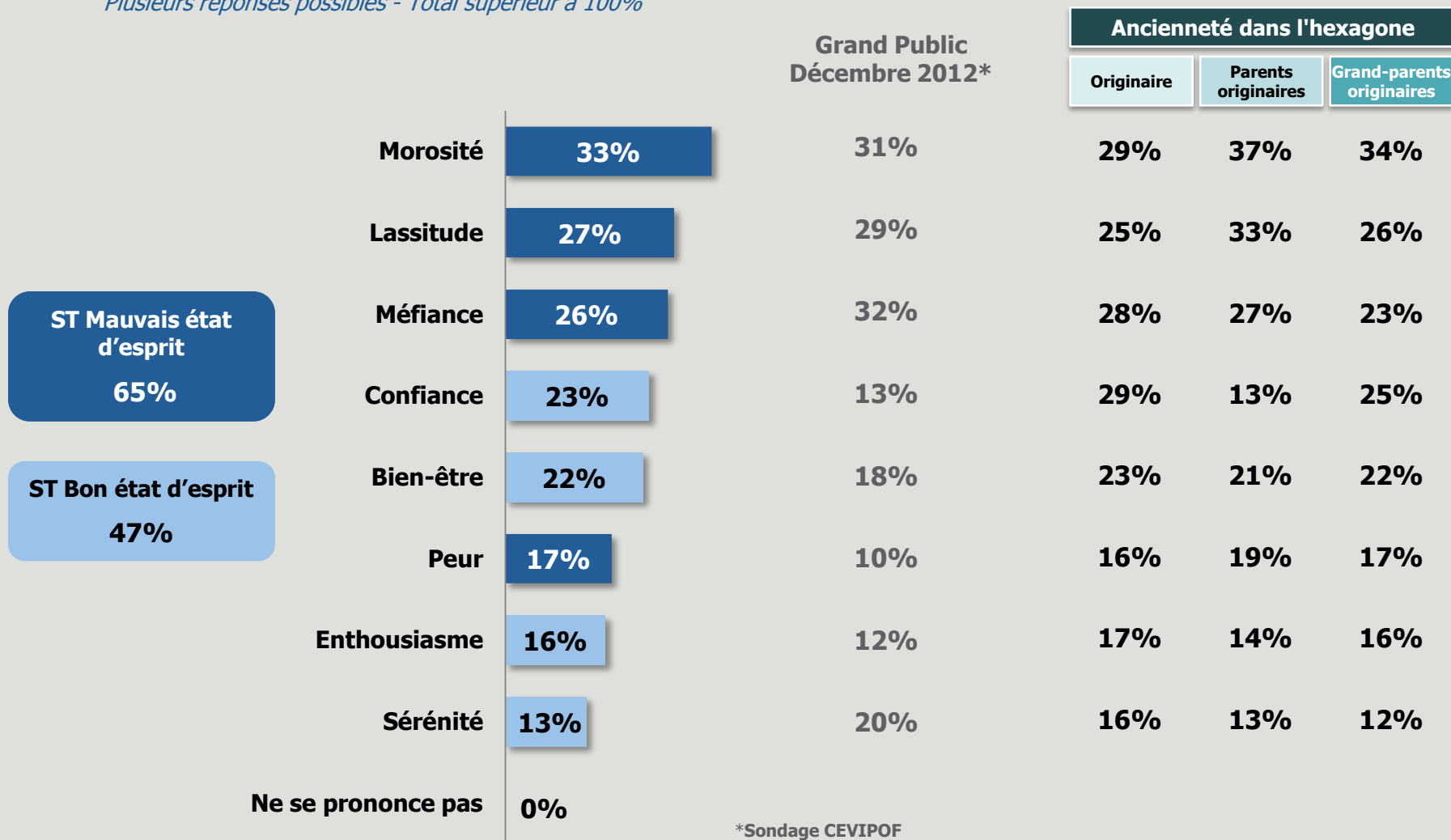
Etat d'esprit des originaires d'Outre-Mer

Originaires d'Outre-Mer



Q : Parmi les qualificatifs suivants, quels sont ceux qui caractérisent le mieux votre état d'esprit actuel ?

Plusieurs réponses possibles - Total supérieur à 100%



*Sondage CEVIPOF

Etude réalisée du 5 au 20 décembre 2012 auprès d'un échantillon représentatif de 1509 Français.

Niveau de confiance des originaires d'Outre-Mer

Originaires d'Outre-Mer



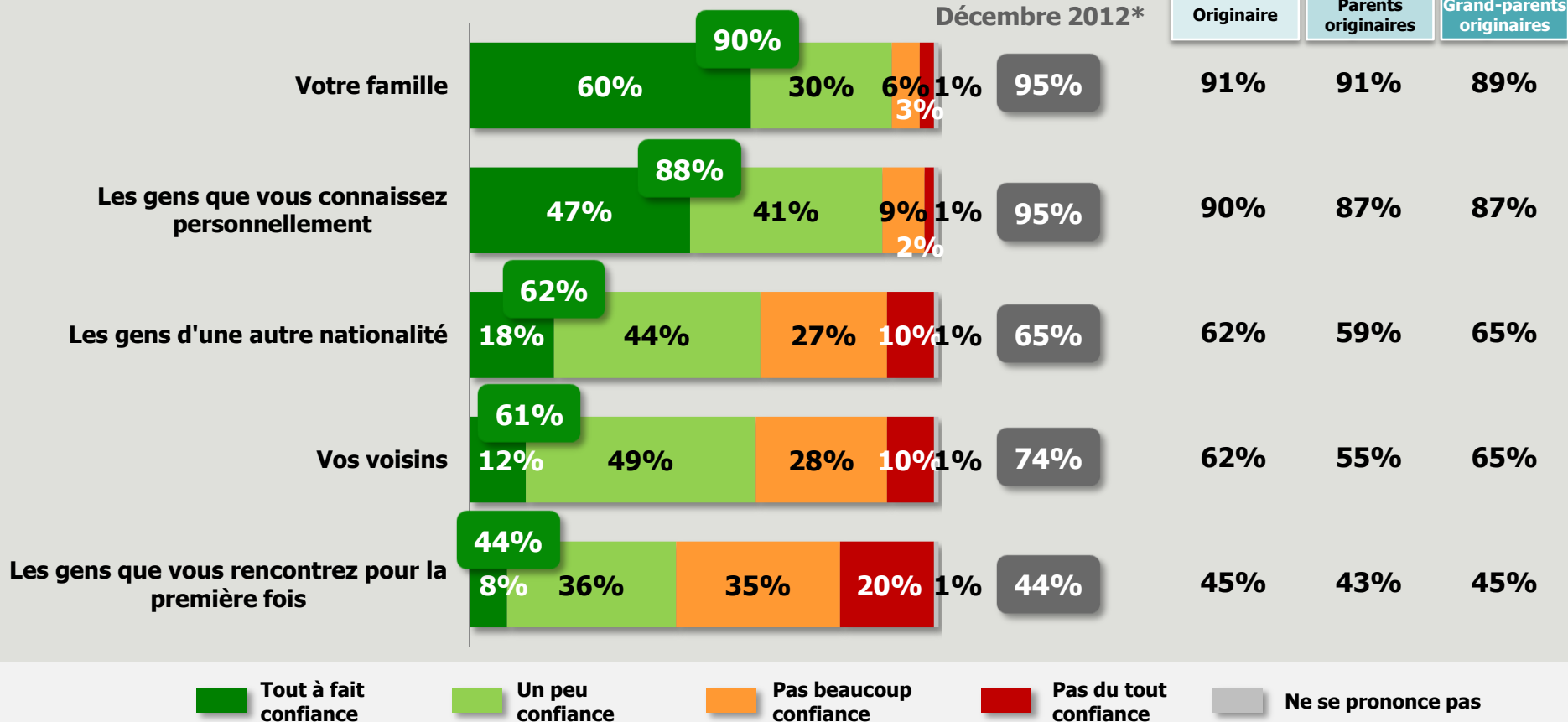
Q : Pour chacun des groupes de personnes suivants, diriez-vous que vous leur faites tout à fait confiance, un peu confiance, pas beaucoup confiance ou pas du tout confiance ?

% Confiance

Ancienneté dans l'hexagone

Grand Public
Décembre 2012*

Originaires Parents originaires Grand-parents originaires

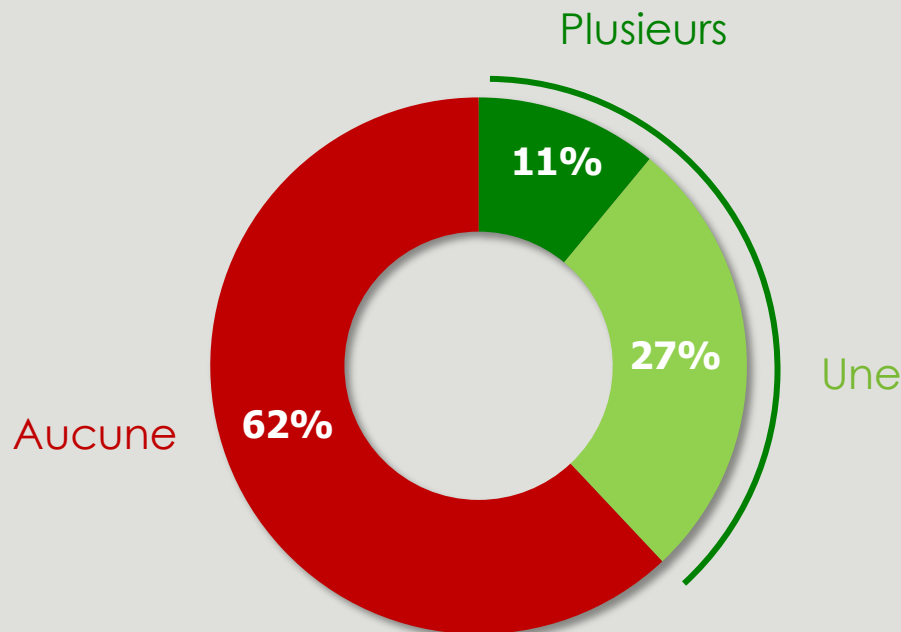


Investissement dans des associations

Originaires d'Outre-Mer



Q : Êtes-vous membre d'une ou plusieurs associations ?



% Membre d'association(s)

38%

Grand Public
Décembre 2012*

41%

*Sondage CEVIPOF

Etude réalisée du 5 au 20 décembre 2012 auprès d'un échantillon représentatif de 1509 Français.

Ancienneté dans l'hexagone

	Originnaire	Parents originaires	Grand-parents originaires
% Membre d'association(s)	37%	39%	39%
% Aucune	63%	61%	61%

2

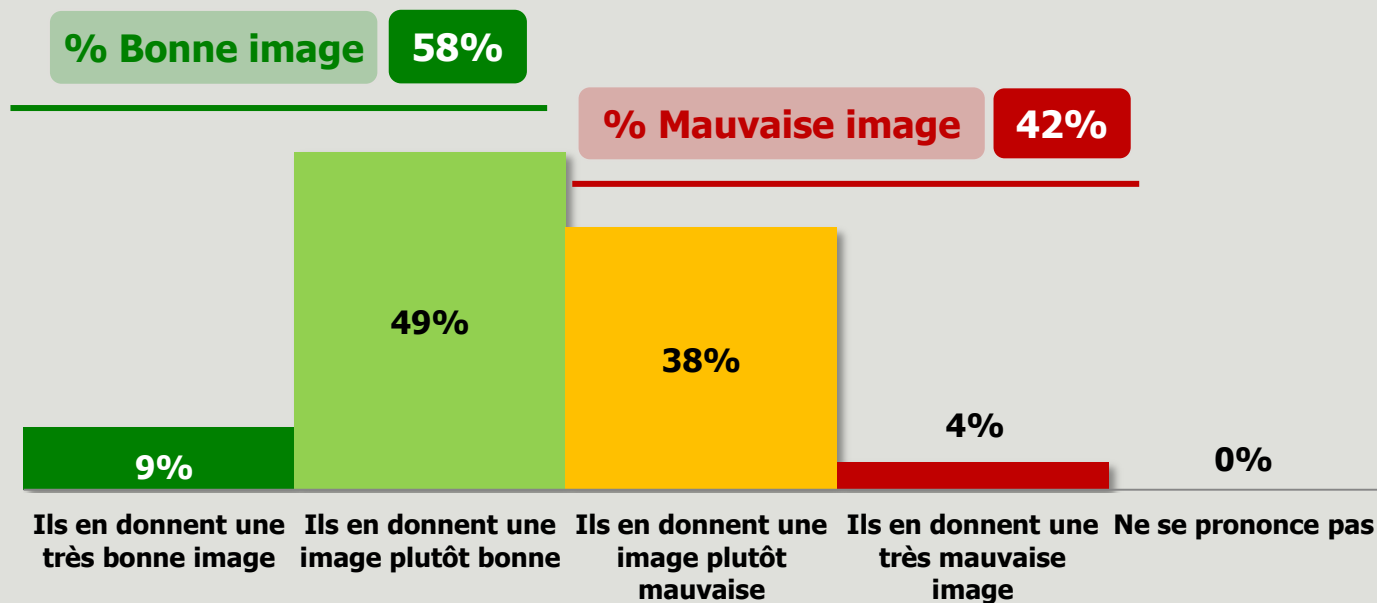
Image des Ultra Marins

Image des Ultra-marins dans les médias

Originaires d'Outre-Mer



Q : Que pensez-vous de la manière dont les médias rendent compte de l'image des ultra-marins ?



		Ancienneté dans l'hexagone		
		Originnaire	Parents originaires	Grand-parents originaires
% Bonne image	58%	60%	56%	58%
% Mauvaise image	42%	40%	43%	42%

Notoriété des DOM et des TOM

Aux originaires d'Outre-Mer et aux Hexagonaux

Q : Quels sont tous les départements ou collectivités d'Outre-Mer dont vous pouvez me citer le nom ?

Question ouverte – réponses spontanées – Total supérieur à 100%



	% Grand Public
Guadeloupe	70%
Martinique	68%
La Réunion	59%
Guyane	41%
Saint-Pierre-et-Miquelon	29%
Mayotte	26%
Nouvelle-Calédonie	23%
Polynésie française	13%
Wallis et Futuna	12%
Tahiti	10%
Saint-Martin	3%
Saint-Barthélemy	2%
Ne se prononce pas	14%



	% Originaires
Guadeloupe	72%
Martinique	65%
La Réunion	62%
Guyane	50%
Saint-Pierre-et-Miquelon	30%
Mayotte	32%
Nouvelle-Calédonie	22%
Polynésie française	18%
Wallis et Futuna	19%
Tahiti	8%
Saint-Martin	4%
Saint-Barthélemy	3%
Ne se prononce pas	13%

3

La situation des originaires d'Outre-Mer en métropole

a

L'égalité des chances

Potentiel électif des originaires d'Outre-Mer

Aux originaires d'Outre-Mer et aux Hexagonaux

Q : Aujourd'hui en France métropolitaine, pensez-vous qu'une personne originaire des Outremers puisse être élue.... ?



Différentiel
Originaire – GP
% Oui

% Oui

Discrimination subie

A déjà subi

Lié à
l'appartenance

N'a jamais
subi

...député

-9

...maire

-14

...Président de
la République

-21

Oui

Non

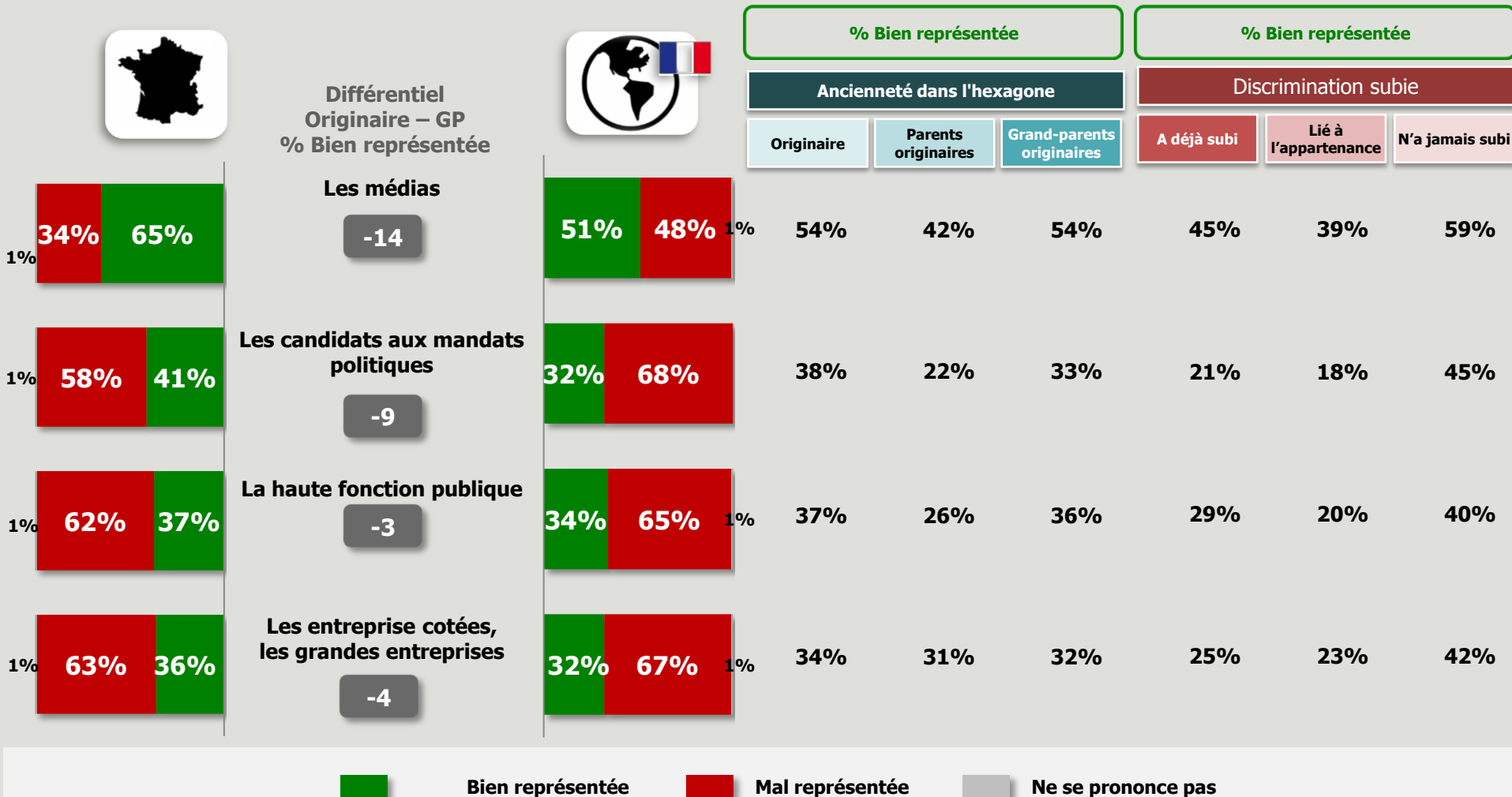
Ne se prononce pas

78%	75%	88%
72%	72%	82%
35%	30%	40%

Représentation de la diversité

Aux originaires d'Outre-Mer et aux Hexagonaux

Q : Diriez-vous que la diversité des origines est bien ou mal représentée dans.... ?



Opinion sur l'instauration de quotas « diversité des origines »

Aux originaires d'Outre-Mer et aux Hexagonaux

Q : Seriez-vous tout à fait favorable, plutôt favorable, plutôt opposé ou tout à fait opposé à ce qu'on instaure des quotas concernant la représentation de la diversité des origines ?

% Favorable



40%

1% 31% 28% 30% 10%

40%

1% 30% 29% 31% 9%

40%

1% 31% 28% 31% 9%

40%

1% 32% 27% 31% 9%

...parmi les candidats
aux mandats politiques

...dans les médias

...dans les entreprises cotées,
les grandes entreprises

...dans la haute fonction
publique



% Favorable

Différentiel
Originaire
- GP

19% 33% 28% 19% 1%

52%

+12

19% 35% 25% 20% 1%

54%

+14

21% 34% 25% 19% 1%

55%

+15

20% 33% 25% 21% 1%

53%

+13

Tout à fait favorable

Plutôt favorable

Plutôt opposé

Tout à fait opposé

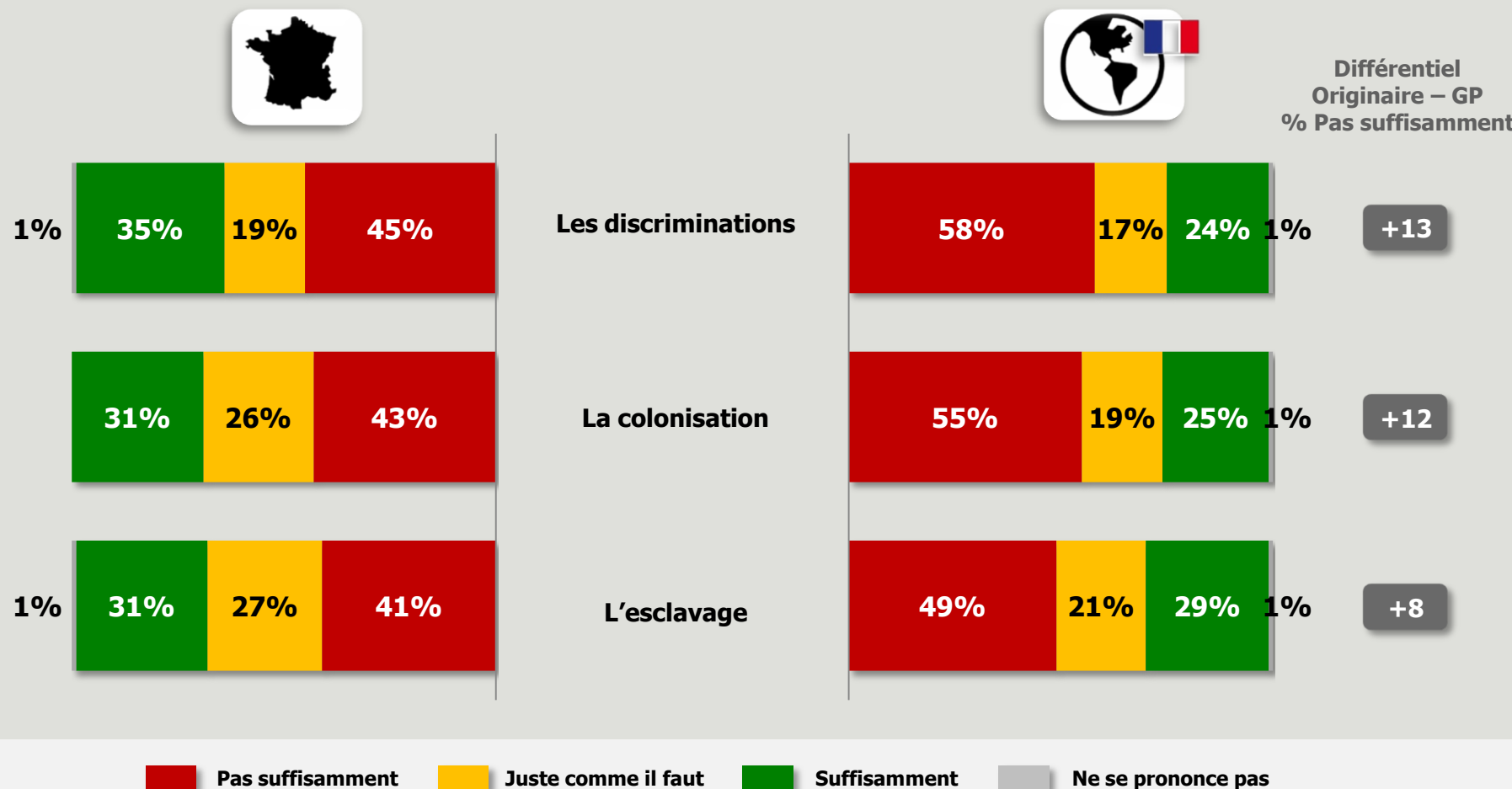
Ne se prononce pas

Les discriminations

Place accordée aux discriminations, à l'esclavage et à la colonisation

Aux originaires d'Outre-Mer et aux Hexagonaux

Q : Selon vous, en France, parle-t-on suffisamment, pas suffisamment ou juste comme il faut de chacun des sujets suivants... ?

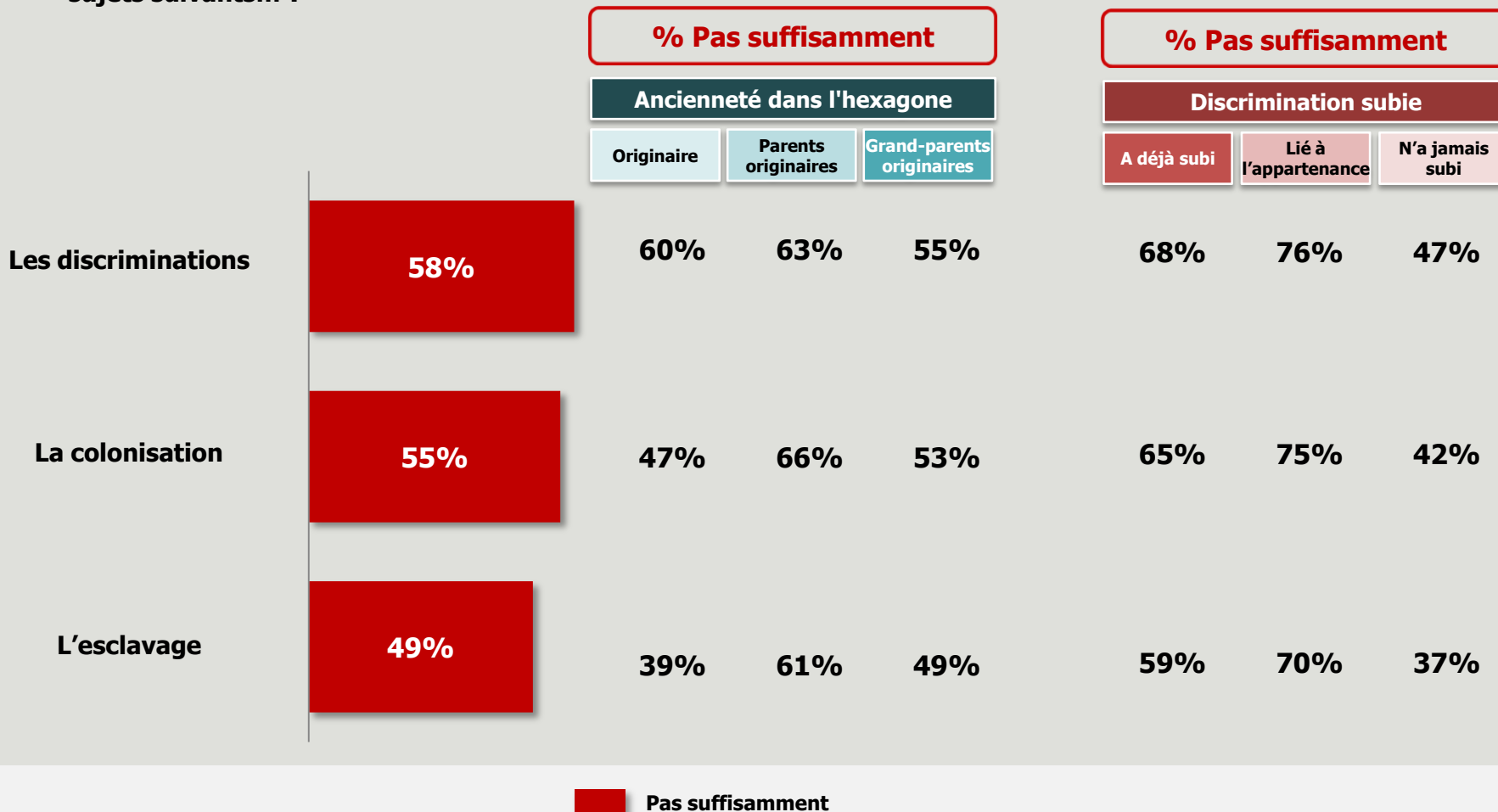


ZOOM sur... la place accordée à ces sujets

Aux originaires d'Outre-Mer



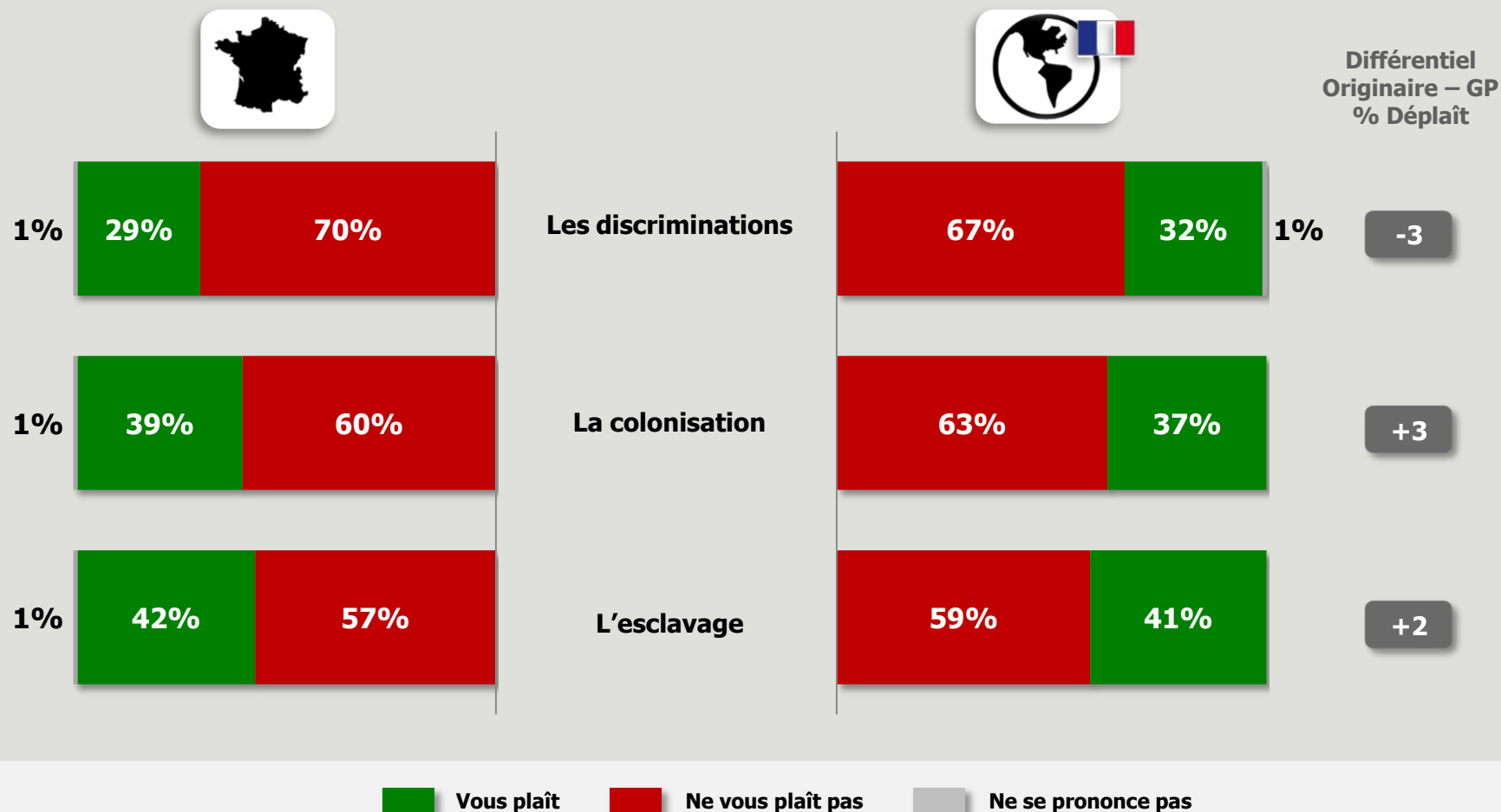
Q : Selon vous, en France, parle-t-on suffisamment, pas suffisamment ou juste comme il faut de chacun des sujets suivants... ?



Opinion sur l'information sur l'esclavage, la colonisation et la discrimination

Aux originaires d'Outre-Mer et aux Hexagonaux

Q : Et diriez-vous que la manière dont on vous informe sur vous plaît ou ne vous plaît pas ?

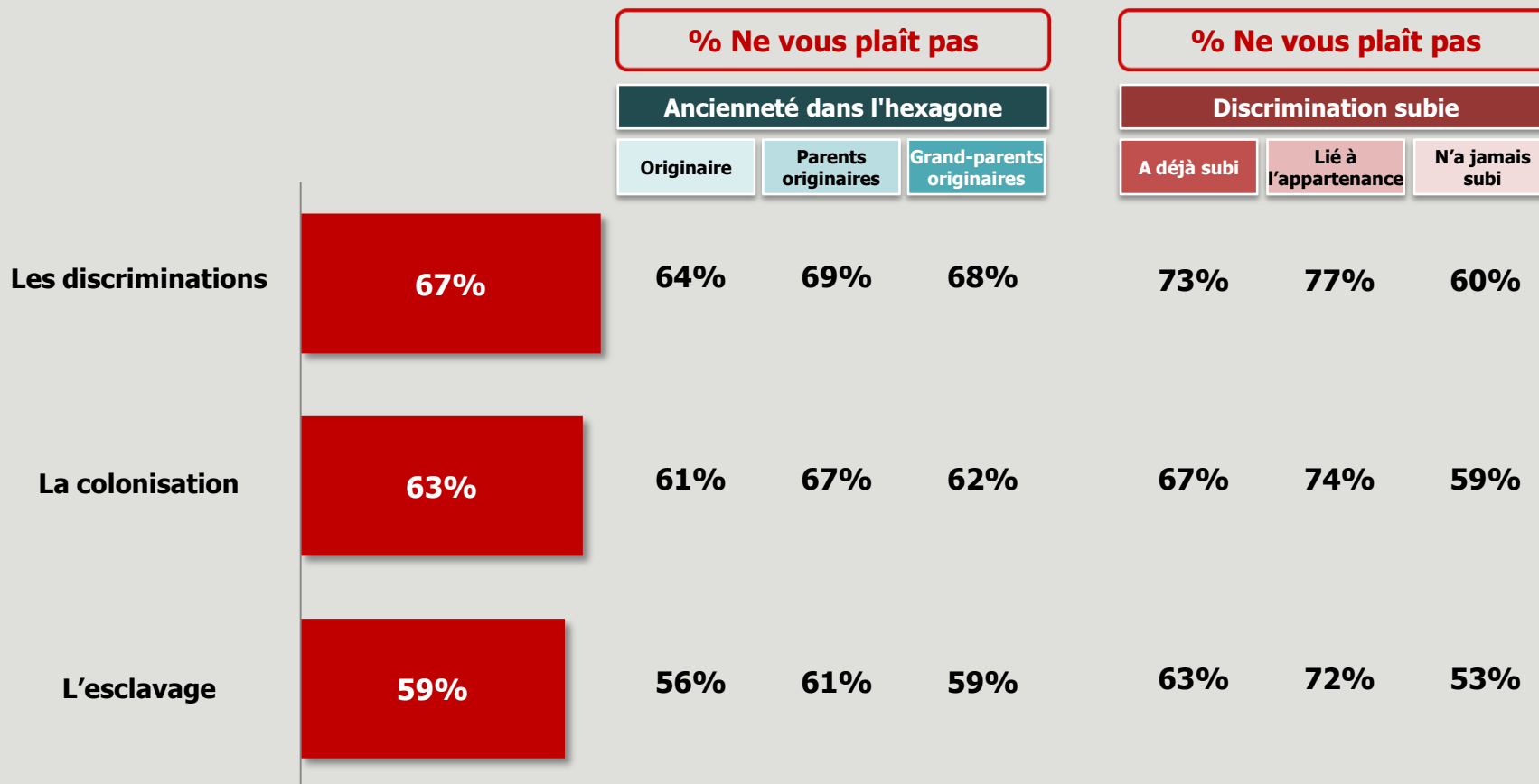


ZOOM sur... l'opinion sur ces informations

Aux originaires d'Outre-Mer



Q : Et diriez-vous que la manière dont on vous informe sur vous plaît ou ne vous plaît pas ?



 Ne vous plaît pas

Présence de discrimination en France

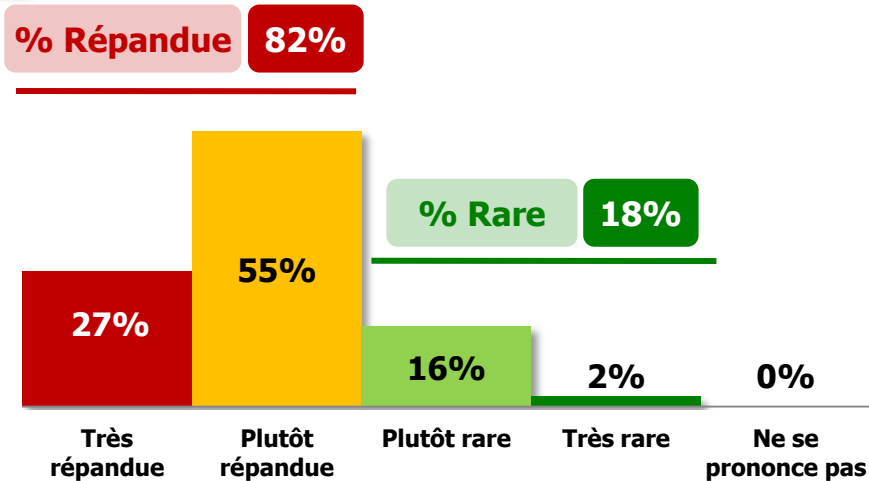
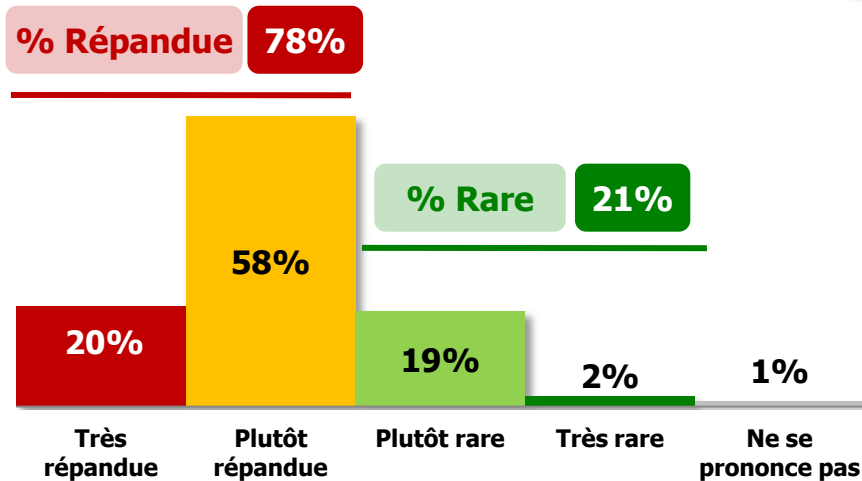
Aux originaires d'Outre-Mer et aux Hexagonaux

Q : Diriez-vous qu'en ce moment les discriminations en France sont une chose très répandue, plutôt répandue, plutôt rare, très rare ?



Différentiel
Originaire – GP
% Répandue

+4



Victime de discrimination

Aux originaires d'Outre-Mer et aux Hexagonaux

Q : Avez-vous personnellement déjà été victime de discriminations ?



% Oui

27%

Oui, plusieurs fois

18%

Oui une fois

9%

73%

Non

Différentiel
Originaire – GP
% Oui

+29



% Oui

56%

Oui, plusieurs fois

35%

Oui une fois

21%

44%

Non

Ancienneté dans l'hexagone

Originaire

Parents
originaires

Grand-parents
originaires

% Oui

56%

55%

63%

51%

% Non

44%

45%

37%

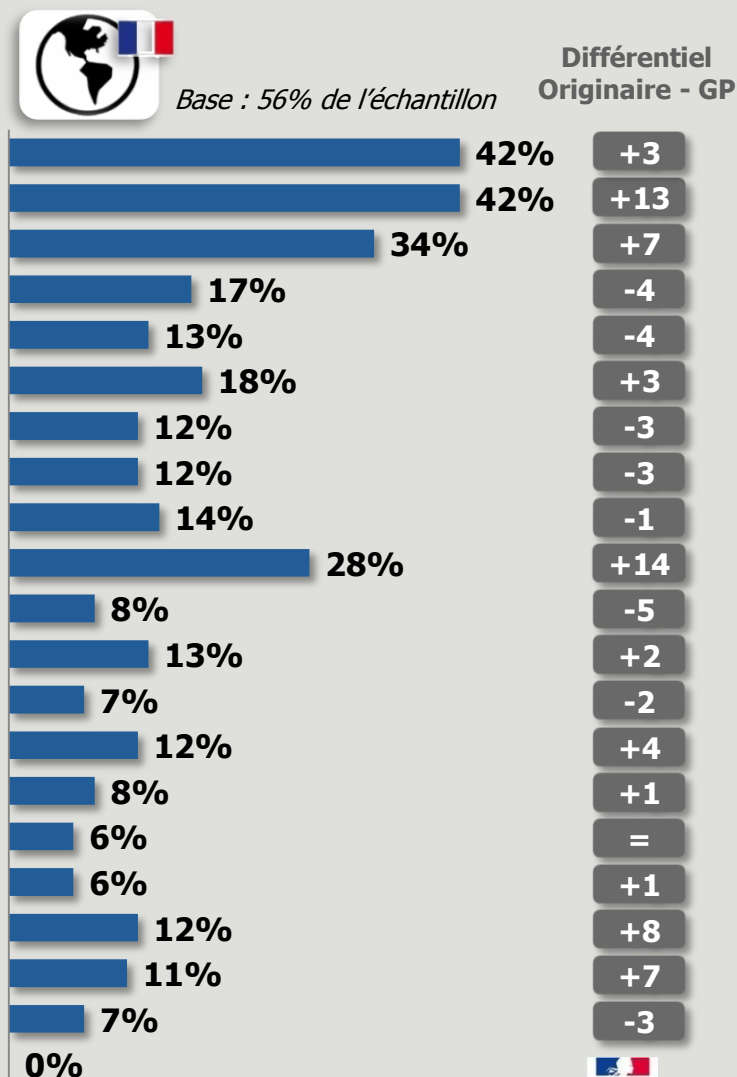
49%

Vecteurs de discrimination

A ceux qui ont été victime de discrimination

Q : Et ces discriminations étaient fondées selon vous sur.... ?

Plusieurs réponses possibles - Total supérieur à 100%



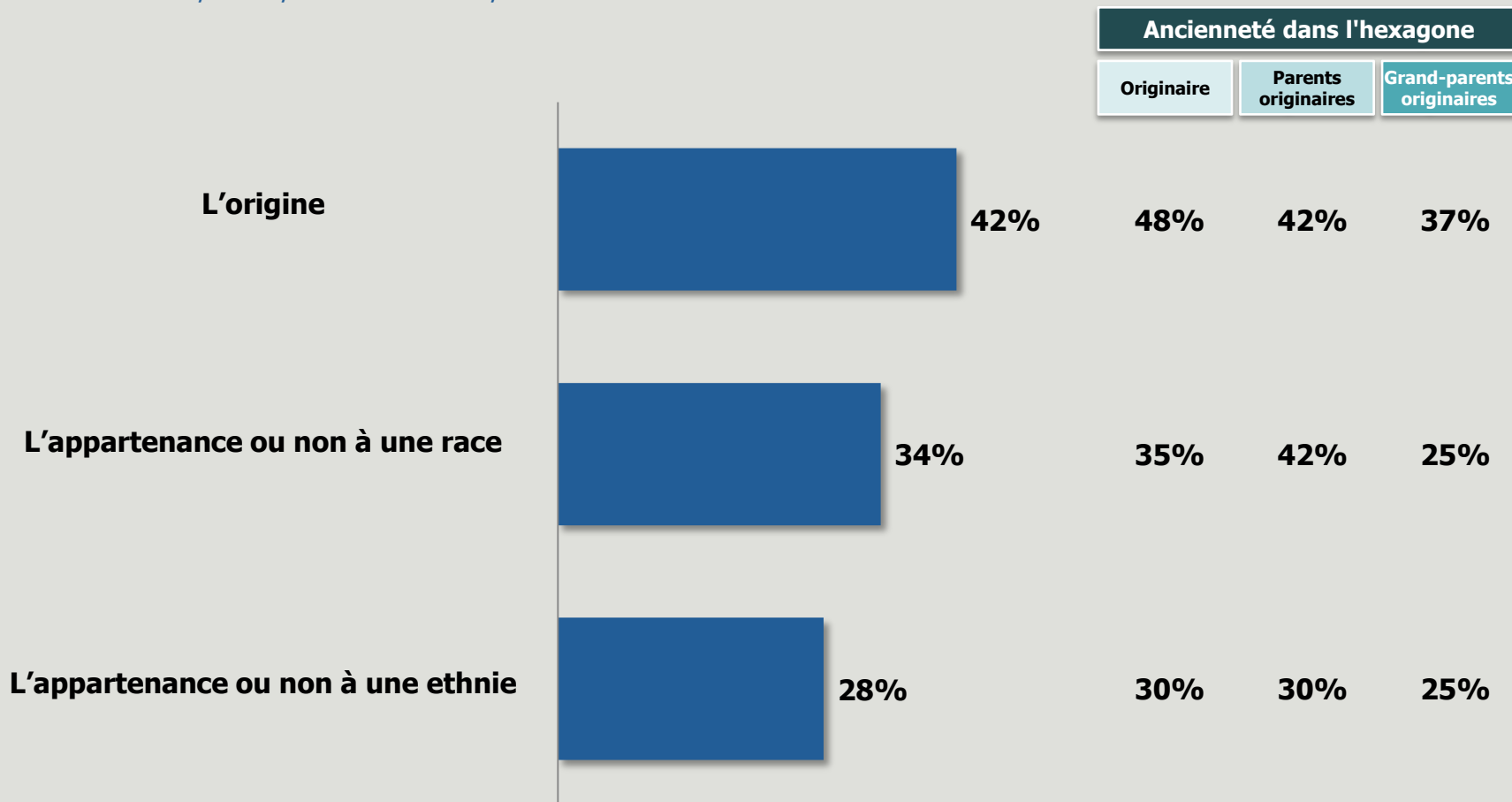
ZOOM sur... les vecteurs de discrimination



Aux Ultra-Marins qui ont été victime de discrimination (56%)

Q : Et ces discriminations étaient fondées selon vous sur.... ?

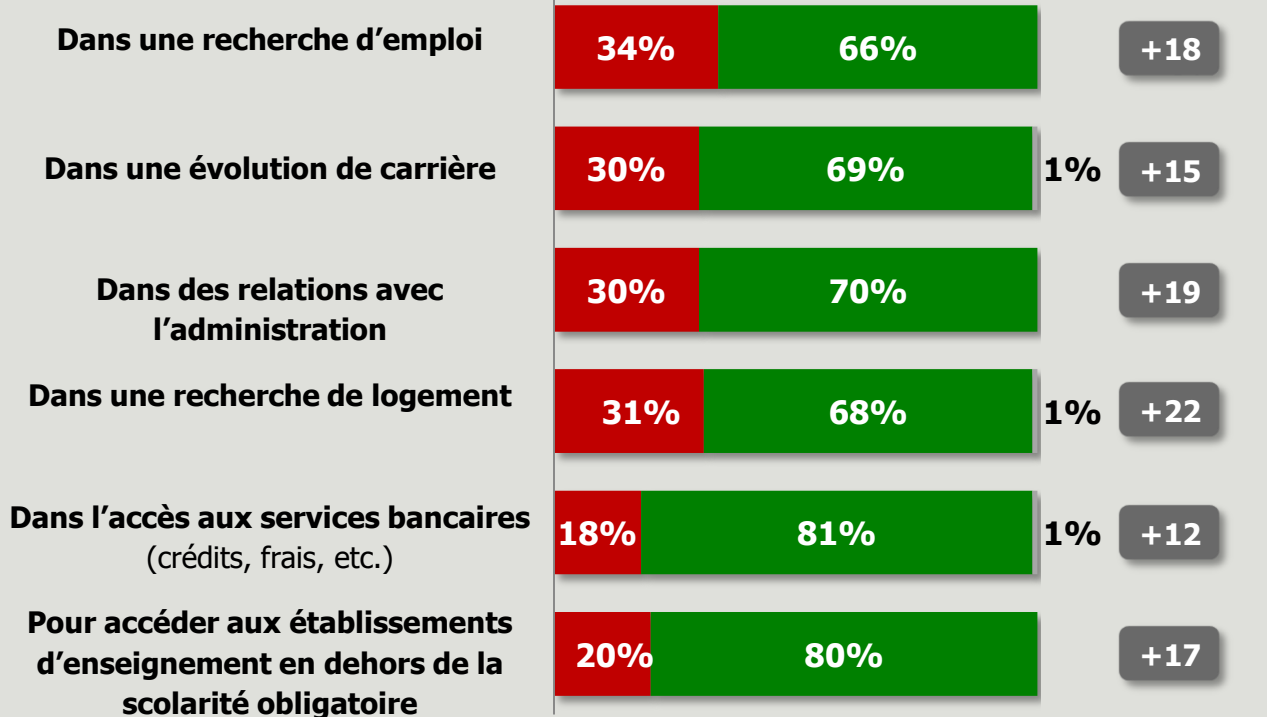
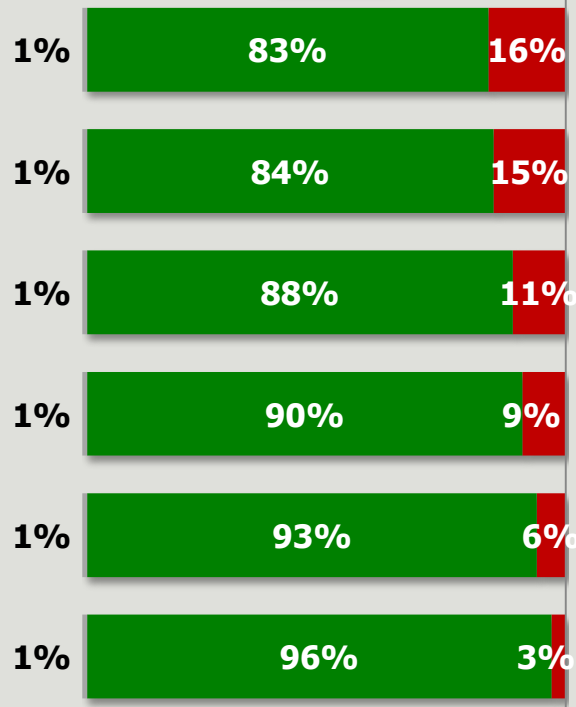
Plusieurs réponses possibles - Total supérieur à 100%



Situations de discrimination

Aux originaires d'Outre-Mer et aux Hexagonaux

Q : Plus précisément, avez-vous été victime de discriminations dans chacun des domaines suivants ?



■ Oui ■ Non